

## ゴールドフォイルオーバーレイ

講師 奥住義則  
1月6日(火)  
13,000円  
工具・材料代  
約22,300円



※貴金属加工の経験者が対象です。

このコースでは、シルバーの作品に純金を乗せる技法について学びます。シルバージュエリーに金を加飾する方法は数多くありますが、なかでも韓国の伝統工芸技法は比較的低温で簡単にできるものです。ロウ付け加工した作品に金箔を乗せて接合する方法について学びます。

## みつろう&レースジュエリー

講師 野澤治仁  
1月6日(火)  
13,000円  
工具・材料代  
約5,000円



みつろうを手のぬくもりで温め、のばすことで細かい筋状のテクスチャーが出せます。これを「引き目」と呼びます。この講座ではみつろう独特のテクスチャーを使い自然な流れを生かした作品作りやレースを使った優雅なデザインのジュエリーを作ります。

## 3DCAD(3DESIGN)


講師 深谷真太郎  
1月9日(金)  
13,000円  
テキスト代550円  
定員4名



豊富な機能ときれいな画面で定評のある3DESIGN。ジュエリー専用ソフトなので、石や金属などのデータがあり、作業履歴がすべて残るので、後からの修正が容易です。また、レンダリングの画面も美しく、デザイナーや加工の現場だけではなく、営業・販売の場面でも利用できます。CADは初めての方が対象です。

## JC3級 カラーストーン

講師 森幸子  
1月10日(土)  
13,000円  
テキスト代 5,500円



ジュエリーコーディネーター3級公式テキストの中から、たくさんの種類が出てくるカラーストーンに特化したセミナーです。実物の宝石をお見せしながら、その魅力や基礎知識を楽しく解説します。初心者でも大丈夫！「この宝石、どんな特徴がある？」「どんな処理がされているの？」そんな疑問を解消しましょう！

## ワイヤーワックスで作るリング

講師 奥住義則、他  
1月17日(土)  
13,000円  
工具・材料代  
約3,400円



変形石はなかなか扱いにくいものですが、ワイヤーワックスを使用して思いのままデザインしながら包み込むように作ります。石座も同時にできてしまうのでとってもかんたん！！初心者でも魅力的で可愛いらしいリングができます。

## はじめてのアンティークジュエリー

講師 青木千里  
1月23日(金)  
13,000円  
テキスト代550円



100年以上前に生まれた可憐なジュエリー。現代の物にはない魅力を紹介します。そこに秘められた、いにしえの人々の「祈り」に想いを馳せてみましょう。アンティークジュエリーに初めて触れる方向けのレクチャーです。

## 取り巻きセッティング(爪留)

講師 野澤治仁  
1月26日(月)  
13,000円  
工具・材料代  
約18,300円



※レンタル工具あり

この講座では取り巻きでの共有爪の仕組みやセッティング方法を学びます。サイドストーンを3mmのラウンドにしましたので初心者でも安心して学べます。石留めヤットコと魚子タガネを使い、オーソドックスな留めと共有爪の留めの両方を学べます。

## JC3級 ダイヤモンド

講師 鈴木博樹  
1月27日(火)  
13,000円  
テキスト代 5,500円



改訂されたジュエリーコーディネーター3級テキストに沿って、わかりやすく解説していきます。合格だけを目的とした講座ではなく、素材編の「ダイヤモンド」の内容をしっかりと理解するためのセミナーです。これからJCを受験される方だけでなく、JC資格者のブラッシュアップセミナーとしてもご活用ください。

## 3DCAD(Autodesk Fusion)


講師 深谷真太郎  
1月28日(水)  
13,000円  
テキスト代 550円  
定員4名



AutodeskFusion(旧Fusion360)は、高性能3DCADソフトですが年間使用料約10万円と安価で、さらに非営利の方は無償で利用できます(一部機能制限あり)。ジュエリー用のソフトではないのでジュエリー用の機能はありませんが、費用を抑え、CADの基本的な考え方を習得したい方におすすめします。CADは初めての方が対象です。

## 球状中空透かしペンダント

講師 野澤治仁  
1月30日(金)  
13,000円  
工具・材料代  
約13,200円



360度どこからみても裏表のない立体に、キャスト(鋳造)を考慮した透かしデザインを入れた中空ワックスモデリングでペンダントを作ります。このコースでは球形を作りませんが立方体や円錐、円柱、または不定形な立体にも応用できるテクニックです。

## エタニティリング(ハーフ)を作ろう

講師 奥住義則、他  
2月14日(土)  
15,000円  
工具・材料代  
約15,250円




※貴金属加工の経験者が対象です。

爪をロウ付けしたりタガネで彫り留めする方法ではなく、下穴をあけ、皿もみをした後ヤスリを使って削り出して爪を作ります。今回は下穴が開いて皿もみがしてあるリングからスタートします。細かな作業ですので拡大鏡メガネなどをお持ちください。

## 横浜校 初めて作る宝石入りリング

講師 野澤治仁  
1月19日(月)  
11,000円  
工具・材料代  
約2,900円



貴金属加工が初めてという方を対象に、まずシルバーを使いリングの作り方を学びます。リングと石座のロウ付けを行います。ハンドモーターなどで仕上げて石留まで行う講座です。

■会場：東京本校・横浜校・名古屋校 ■時間：10:30～16:00（人数によって終了時間延長あり）


## 名古屋校 パール系替え 初級

講師 大石守二

1月19日(月)

13,000円 工具・材料代約6,550円

パールネックレスの糸がゆるんだり、切れてしまった場合、店頭で対応できたら販売チャンスが広がります。この講座では一連のネックレスの糸替えテクニックを学びます。講座では、イミテーションパールで練習します。（本真珠の持ち込みはできません）



■会場 東京本校（御徒町）JR御徒町駅南口 徒歩6分 日比谷線 仲御徒町駅1口 徒歩4分

横浜校 JR横浜駅 西口 徒歩5分（〒221-0835 横浜市神奈川区鶴屋町1-7-19マルコシビル）

名古屋校 地下鉄 東山線・鶴舞線 伏見駅 5番出口 徒歩2分（〒460-0008 名古屋市中区栄2-9-8 クリエイトセンター伏見ビル2F）

■時間 10:30～16:00（途中休憩1時間、進行により終了時間の延長あり）

### ■お申し込み方法

①ホームページ（<https://www.jj-craft.com/>）のセミナーページからお申し込みください。受講料は、ホームページからお申込みの場合、クレジットカード払いと銀行振り込みから選択できます。

②以下の専用申込書に必要事項をご記入の上、郵送またはFAX（03-3835-1699）でご送付ください。

郵送の場合は、〒110-0016 東京都台東区台東3-13-10 日本宝飾クラフト学院 東京本校

受講料の入金と同時に申し込みになります。以下の口座に受講料をお振込みください。

振込先 三井住友銀行 上野支店 普通預金 7955548 日本宝飾クラフト学院

※2講座以上受講される場合は、受講料が1割引になります。

※同一企業で2名以上受講される場合は法人特典として、それぞれの受講料が1割引となります。

※複数受講割引と法人特典の重複適用はありません。

※4名以下の講座は開講しません（受講料は返金します）。

※工具代はすべて購入の場合の金額です。お持ちの工具があれば使用できます。

※一旦納入された受講料はご返金できません。キャンセルされた場合は次回へ繰越させていただきます。ただし無断キャンセルは繰越できません。

※例年、すぐに定員に達する講座もありますのでお早めにお申し込みください。

※天災や講師の急病等によりやむを得ず講座が中止になった場合には、納入済みの受講料・工具代等はすべてご返金致します。

ただし、交通費・宿泊費等の個人負担の費用保障はできませんのでご容赦ください。

## 2026新春宝飾実務講座申込書

受講 講座	<input type="checkbox"/> ゴールドフォイルオーバーレイ	<input type="checkbox"/> みつろう&レースジュエリー	<input type="checkbox"/> 3DCAD (3DESIGN)
	<input type="checkbox"/> JC3級 カラーストーン	<input type="checkbox"/> ワイヤークスで作るリング	<input type="checkbox"/> はじめてのアンティークジュエリー
	<input type="checkbox"/> 取り巻きセッティング(爪留)	<input type="checkbox"/> JC3級 ダイヤモンド	<input type="checkbox"/> 3DCAD (Autodesk Fusion)
	<input type="checkbox"/> 球状中空透かしペンダント	<input type="checkbox"/> エタニティリング(ハーフ)を作ろう	
	<input type="checkbox"/> 横浜校：初めて作る宝石入りリング		
	<input type="checkbox"/> 名古屋校：パール糸替え初級		
ふりがな 氏 名	会社名		申込区分 <input type="checkbox"/> 個人 <input type="checkbox"/> 会社
ご住所	〒		
TEL	FAX	メール	

お申し込みは 日本宝飾クラフト学院 東京本校 〒110-0016 東京都台東区台東3-13-10 までご送付ください。

■FAX 03-3835-1699 ■TEL 03-3835-3388 ホームページ <https://www.jj-craft.com/>